


ピタッと貼って 汚れをクリーン

携帯電話の
汚れって
気になるわ...

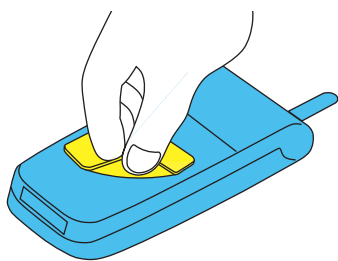


ピタクリン

何度でも
貼ったりはがしたり
出来ます!

携帯画面の汚れをスッキリ!!

① 携帯から
ピタクリンをはがす




② ピタクリンで
画面の汚れを拭く



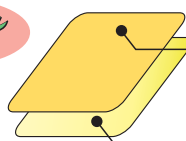
カメラの
レンズ拭きでも
OK!

オリジナルのプリントもできるんだって



いつも
ピカピカ画面で
気持ちいい!!

ピタクリン
の素材



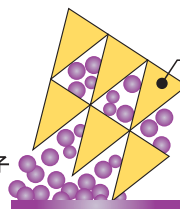
マイクロファイバー (印刷面)

※ホコリや汚れを確実にキャッチ!
超極細繊維 マイクロファイバー 使用

発泡吸着材

※マイクロ吸盤で何度でも貼ったり
はがしたり出来ます

ピタクリン
の拡大図



マイクロファイバー

汚れの粒子

汚れの表面

ご注意

- 貼り付ける前に貼る場所の汚れや油分を拭き取ってから貼り付けてください。
- ピタクリンの裏面にホコリや水分がつくとはがれやすくなります。異物が付着した状態での使用はおやめ下さい。
- 誤飲の危険がありますので3才未満のお子様には絶対に与えないで下さい。

大成タネタ株式会社

〒176-0003

東京都練馬区羽沢3丁目29-6

TEL 03-3993-6431

FAX 03-3948-4746

<http://www.taisei-laminator.co.jp>